

รายงานสถิติตามโครงการ “Taxi OK / Taxi VIP” ประจำเดือนกันยายน 2564

ตามที่กรมการขนส่งทางบกได้ยกระดับคุณภาพมาตรฐานรถแท็กซี่ไทย ภายใต้การดำเนินโครงการ Taxi OK และ Taxi VIP โดยกำหนดให้รถแท็กซี่จดทะเบียนใหม่ทุกคันทั้งในกรุงเทพฯ และต่างจังหวัดตั้งแต่วันที่ 9 พฤศจิกายน 2560 เป็นต้นไป ต้องติดตั้งอุปกรณ์ส่วนควบเพื่อความปลอดภัย ซึ่งประกอบด้วย GPS Tracking พร้อมอุปกรณ์แสดงตัวผู้ขับขี่รถ ปุ่มฉุกเฉินสำหรับผู้โดยสารเพื่อขอความช่วยเหลือ กล้องบันทึกภาพในรถ โป๊ะไฟหลังคาแบบใหม่ เชื่อมต่อข้อมูลกับศูนย์บริการสื่อสารรถยนต์รับจ้าง (แท็กซี่) และต้องสามารถบันทึกและส่งข้อมูลการเดินทางตามประกาศกรมการขนส่งทางบกกำหนด เพื่อยกระดับคุณภาพการให้บริการแท็กซี่ ให้มีมาตรฐานความปลอดภัยและการให้บริการที่มีคุณภาพ นอกจากนี้ยังมีช่องทางให้ประชาชนสามารถตรวจสอบ ติดตามตัวรถ ร้องเรียน หรือแจ้งเหตุผ่าน Application “Taxi OK” บนโทรศัพท์มือถือทั้งระบบ iOS และระบบ Android ได้ด้วยนั้น

ในการนี้ ศูนย์บริหารจัดการเดินรถระบบ GPS ขอรายงานข้อมูลและสถิติต่าง ๆ ที่เกี่ยวข้องประจำเดือนกันยายน 2564 ดังนี้

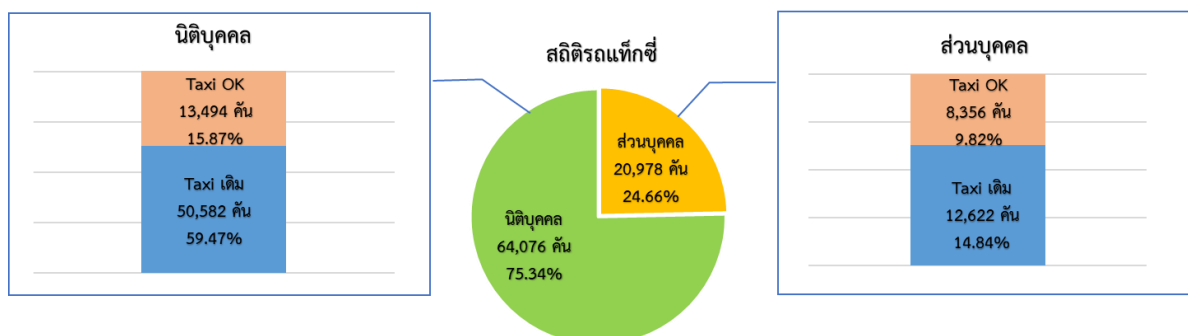
1. สถิติศูนย์บริการสื่อสารรถยนต์รับจ้าง (แท็กซี่)

ศูนย์บริการสื่อสารรถยนต์รับจ้าง (แท็กซี่) ที่ผ่านการรับรองจากกรมการขนส่งทางบก มีจำนวน 22 ศูนย์

2. สถิติรถแท็กซี่จดทะเบียนสะสมทั่วประเทศ

รถแท็กซี่จดทะเบียนสะสมทั่วประเทศ ณ วันที่ 30 กันยายน 2564 มีจำนวน 85,054 คัน แยกเป็นรถ Taxi เดิม จำนวน 63,204 คัน และรถ Taxi OK / VIP จำนวน 21,850 คัน

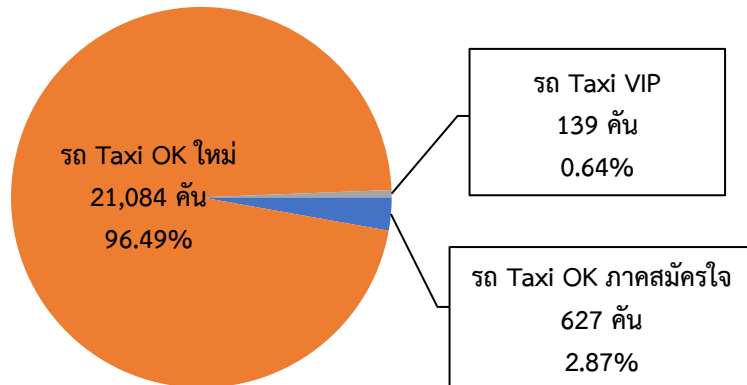
ประเภทประกอบการ	Taxi เดิม (คัน)		Taxi OK / VIP (คัน)		รวม	
	จำนวน(คัน)	ร้อยละ	จำนวน(คัน)	ร้อยละ	จำนวน(คัน)	ร้อยละ
ส่วนบุคคล	12,622	14.84	8,356	9.82	20,978	24.66
นิติบุคคล	50,582	59.47	13,494	15.87	64,076	75.34
รวม	63,204	74.31	21,850	25.69	85,054	100.00



3. สถิติรถแท็กซี่ที่จดทะเบียนและเชื่อมโยงข้อมูล GPS

ในเดือนกันยายน 2564 มีจำนวนรถ Taxi OK / VIP ที่จดทะเบียนและเชื่อมโยงข้อมูล GPS จำนวน 21,850 คัน เป็นรถ Taxi OK ภาคสมัครใจ จำนวน 627 คัน รถ Taxi OK ใหม่ (จดทะเบียนหลังวันที่ 9 พ.ย. 2560) จำนวน 21,084 คัน และรถ Taxi VIP จำนวน 139 คัน

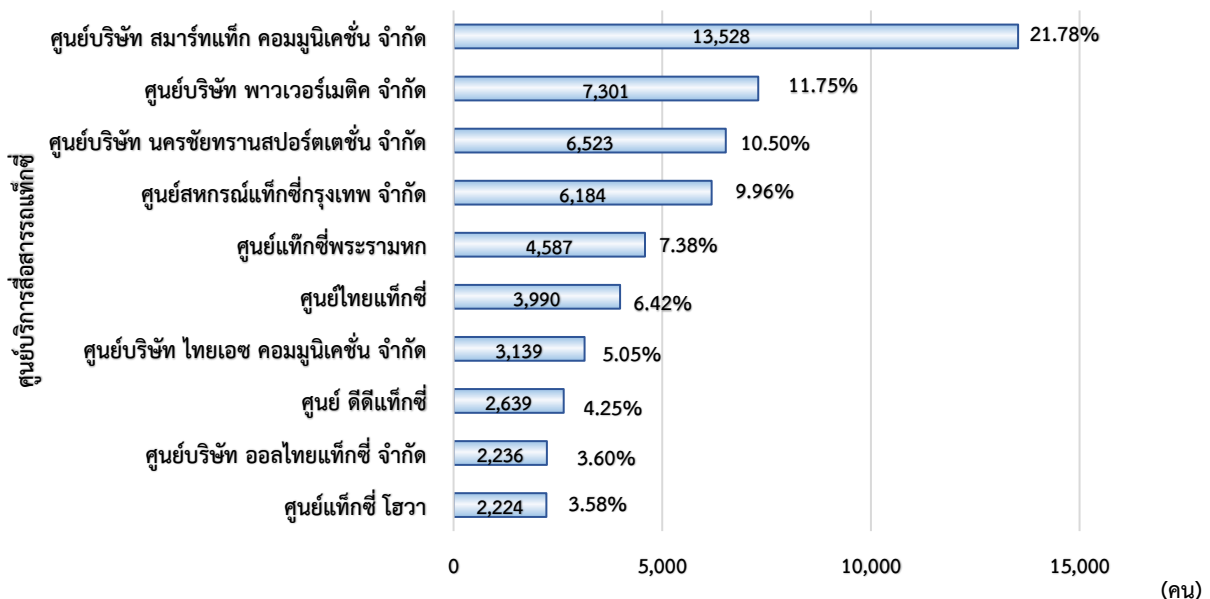
สถิติรถ Taxi OK / VIP ที่จดทะเบียนและเชื่อมโยงข้อมูล



4. สถิติจำนวนผู้ขับรถ Taxi OK/VIP

จากศูนย์บริการสื่อสารรถแท็กซี่ที่ผ่านการรับรองแล้ว 22 ศูนย์ มีจำนวนผู้ขับรถ Taxi OK / VIP ทั้งหมด 62,114 คน โดยศูนย์บริการสื่อสารรถแท็กซี่ที่มีจำนวนผู้ขับรถ Taxi OK / VIP มากที่สุดคือ ศูนย์บริษัท สมาร์ทแท็กซี่ คอมมูนิเคชั่น จำกัด จำนวน 13,528 คน คิดเป็นร้อยละ 21.78 รองลงมาคือ ศูนย์บริษัท พาวเวอร์เมตริก จำกัด จำนวน 7,301 คน คิดเป็นร้อยละ 11.75 และ ศูนย์บริษัท นครชัยทรานสปอร์ตเดชั่น จำกัด จำนวน 6,523 คน คิดเป็นร้อยละ 10.50 ตามลำดับ (ข้อมูล ณ วันที่ 30 กันยายน 2564)

สถิติผู้ขับรถ Taxi OK/VIP

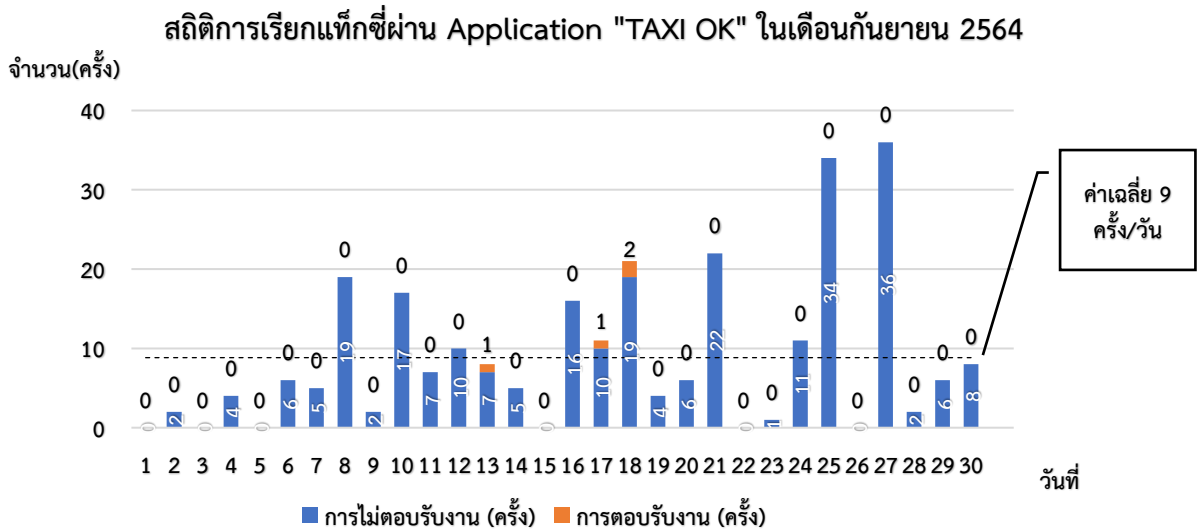


5. สถิติการลงทะเบียนและการใช้งาน Application “Taxi OK”

- 5.1 จำนวนผู้โดยสารที่ลงทะเบียนใช้ Application ทั้งหมด 112,715 คน
- 5.2 จำนวนผู้โดยสารทั้งหมดที่มีการ Online ใน 7 วันล่าสุด 11 คน
- จำนวนผู้โดยสารที่ใช้ระบบ Android 10 คน
 - จำนวนผู้โดยสารที่ใช้ระบบ iOS 1 คน

6. สถิติการเรียกแท็กซี่และการตอบรับในการให้บริการผ่าน Application “Taxi OK”

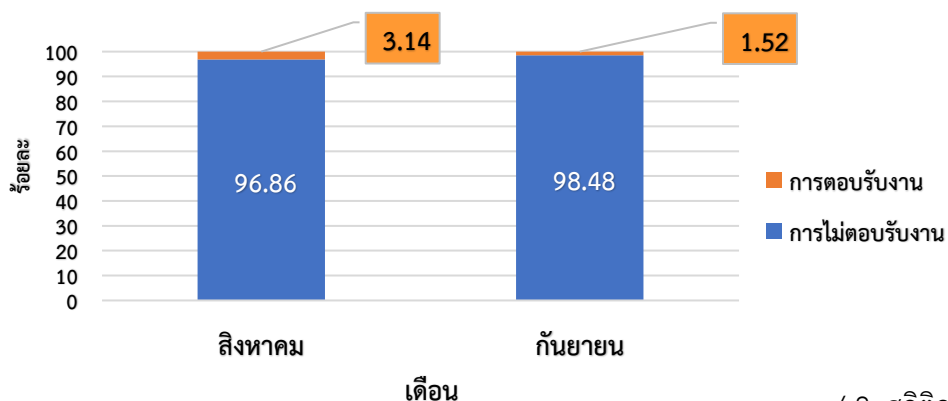
ในเดือนกันยายน 2564 มีการเรียกแท็กซี่ผ่าน Application “Taxi OK” จำนวน 263 ครั้ง ซึ่งมีการตอบรับงาน จำนวน 4 ครั้ง คิดเป็นร้อยละ 1.52



7. จำนวนการเรียกแท็กซี่และการตอบรับการให้บริการผ่าน Application “Taxi OK” เดือนกันยายน เปรียบเทียบกับเดือนสิงหาคม 2564

การเรียกแท็กซี่ผ่าน Application “Taxi OK”	สิงหาคม		กันยายน		ร้อยละอัตราการเปลี่ยนแปลง (เพิ่ม/ลดลง)
	จำนวน (ครั้ง)	ร้อยละ	จำนวน (ครั้ง)	ร้อยละ	
การตอบรับงาน	6	3.14	4	1.52	-51.59
การไม่ตอบรับงาน	185	96.86	259	98.48	1.67
รวมทั้งหมด	191	100.00	263	100.00	-

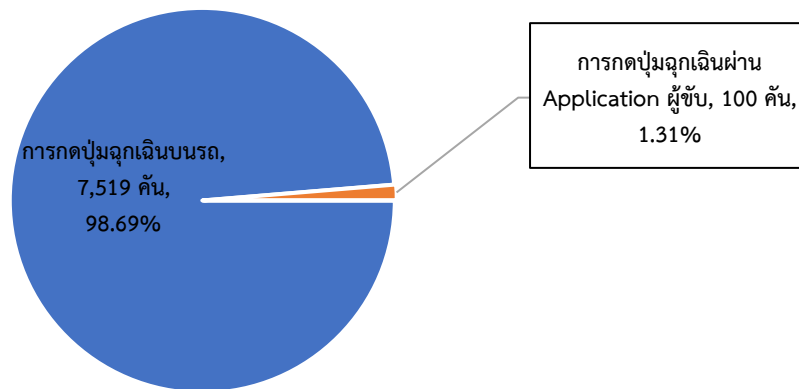
สถิติการเรียกแท็กซี่ผ่าน Application “Taxi OK” ระหว่างเดือนกันยายน เปรียบเทียบกับเดือนสิงหาคม 2564



8. สถิติการกดปุ่มฉุกเฉิน

ในเดือนกันยายน 2564 มีการกดปุ่มฉุกเฉินจำนวนทั้งหมด 7,619 ครั้ง โดยเป็นการกดปุ่มฉุกเฉินบนรถจำนวน 7,519 ครั้ง และกดปุ่มฉุกเฉินผ่าน Application “Taxi OK” จำนวน 100 ครั้ง ซึ่งเป็นการกดปุ่มฉุกเฉินจากผู้ขับจำนวน 100 ครั้ง และไม่พบการกดปุ่มฉุกเฉินจากผู้โดยสาร

การกดปุ่มฉุกเฉิน



9. สถิติการกระทำผิด

ในเดือนกันยายน 2564 มีการกระทำผิดประเภทความเร็วเกินเฉลี่ย 1,397 คัน/วัน ความผิดประเภทไม่แสดงตัวคนขับเฉลี่ย 3,221 คัน/วัน ไม่พบการกระทำผิดประเภทใบอนุญาตไม่ถูกต้อง และมีเตอร์ผิดปกติ

